

Calon Addon機能のご紹介

Calonとは

Calon(カロン)は無料のシンプルなカレンダーアプリケーションです。

カレンダーとして・・・

初期表示はシンプルですが、表示内容を色々カスタマイズでき、自分好みのカレンダーに変更することができます。

月、週、日形式でのカレンダー表示が行える他、ウィジェットでのカレンダーの確認ができます。

カレンダー上に、暦(日本の祝日、六曜、二十四節気)や天気予報情報の表示を行うこともできます。年の表示については和暦、西暦の両方を選択可能です。

ウィジェットは、全画面表示の月表示画面と画面半分サイズの月表示画面、

全画面表示の日表示画面と画面半分サイズの日表示画面の4種類あります。

月表示・日表示画面のウィジェットについては、どちらも当月が表示され、ウィジェットをタップすることにより、Calonが起動されます。

画面半分サイズの月表示画面ウィジェットと画面半分サイズの日表示画面を上下に並べて表示するのがお勧めです。

天気予報として・・・

一週間先までの天気予報情報をカレンダー上に表示することが可能です。

天気予報情報はお住まいの場所の情報を表示できるように、地域選択が可能となっています。

天気予報情報については、日画面ウィジェットでの表示も可能となっており、

アプリを起動しなくても一目でその日の天気予報が分かります。

電子手帳として・・・

電子手帳として利用できるように、できるだけ簡単な操作で日々のスケジュール、

タスク、イベント管理ができるようにしており、スケジュール表としての記録ができるため、

ビジネスへの活用にもお勧めです。

Googleカレンダーとの同期機能も備えており、Googleアカウントのイベントとして登録することにより、自動的にGoogleカレンダーに同期されます。

一度登録したイベント、場所は履歴として管理され、次回からは履歴リストから選択可能です。

よく登録するイベント、場所は定型文として予め登録しておき、定型文リストから設定可能です。

シークレット機能を装備しており、設定画面からシークレットイベントの表示/非表示切り替えでカレンダー上に表示する、しないを切り替えることができます。

検索機能により、カレンダーに登録されているイベント(スケジュール)の詳細な検索が行えます。

「検索」ボタンを押下すると検索条件設定画面が表示されます。

この画面で、イベントのタイトル、場所、説明の内容から検索、検索対象のカレンダー(ユーザID)の選択、検索対象の日付の範囲指定、シークレットイベントか、終日イベントか、繰返しイベントかといった内容が設定できます。

また、検索結果を最近のイベントから表示するか、古いイベントから表示するを選択できます。

日記として・・・

イベント詳細画面からカメラで撮影した画像をイベントにリンクできます。

※1イベントに対してリンクできる画像は5枚までになります。(拡張機能追加予定)

撮影した画像をイベント詳細画面でタップすると、コメントをつけることができますので、イベントの思い出を日記代わりに記録できます。

SNS、他アプリ連携元として・・・

画像をロングタップすると、TwitterやFaceBook等のSNS(ソーシャルネットワーキングサービス)、

メール等のアプリで共有することが可能です。

目次

1. 拡張機能のご購入方法

2. 各種拡張機能のご紹介

2-1. メモ機能

メモ機能を購入された方は、以下の機能もご利用できます。

- ・記念日登録機能

2-2. シークレットモードセキュリティ強化機能

2-3. カメラ画像保存枚数拡張機能

カメラ拡張機能を購入された方は、以下の機能もご利用できます。

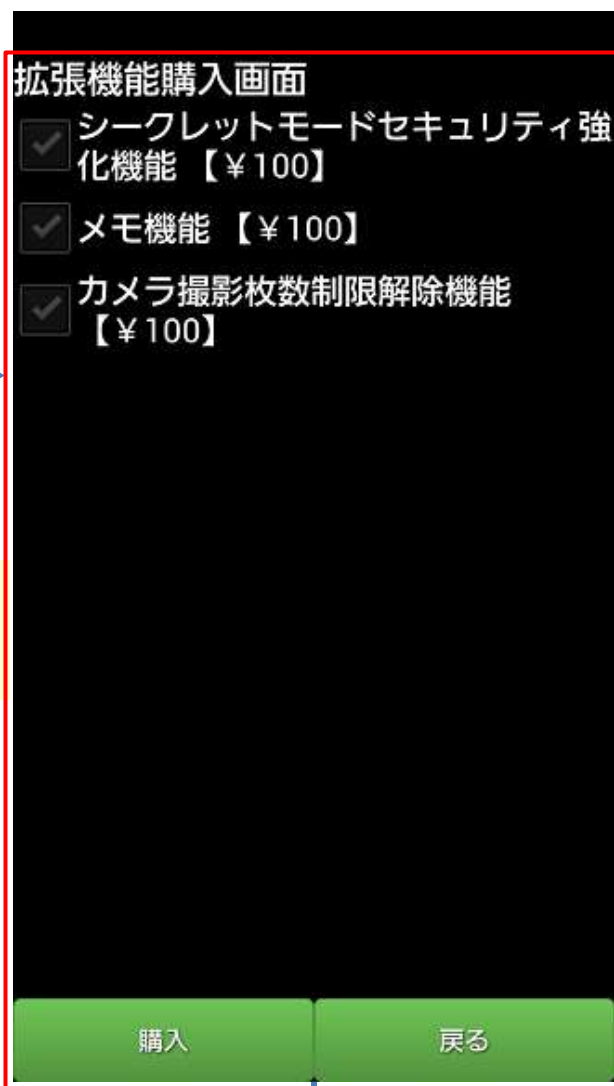
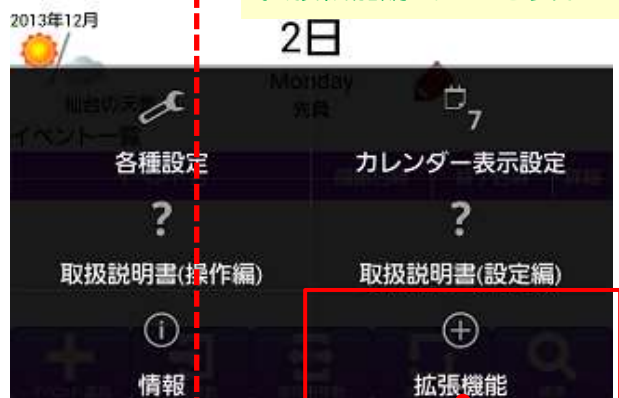
- ・カメラ撮影時のズームイン、ズームアウト

※各拡張機能は、オプション機能を随時追加予定です。ご検討下さい。

1. 拡張機能のご購入方法



メニューを開き、
拡張機能をタップすると、
拡張機能購入画面を表示します。



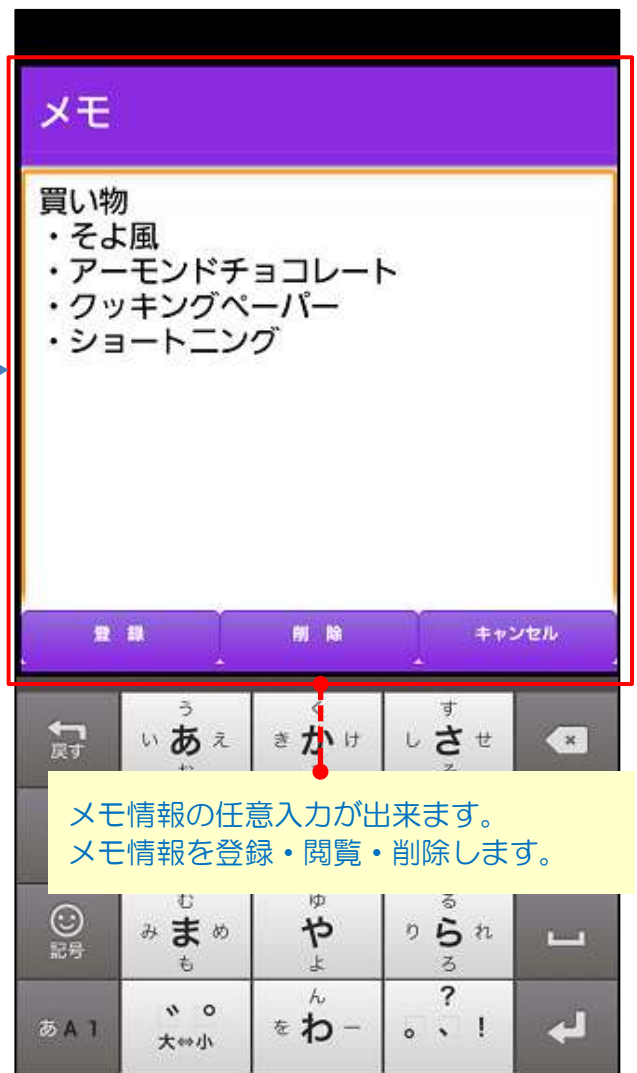
アイテムにチェックをして、購入ボタンを押下すると、Google Play の購入処理ページが開かれますので、購入処理を行ってください。

2. 各種拡張機能のご紹介

2-1. メモ機能

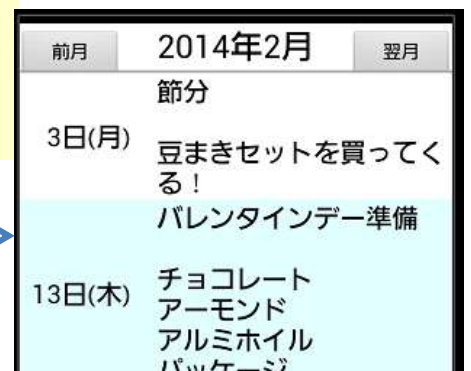
イベントを登録するまでもない場合などに、ちょっとしたことを日単位で任意入力できる大変便利な機能です。

ご購入いただくと、日カレンダーに鉛筆アイコンが表示されます。



鉛筆アイコンをタップすると、メモ画面を表示します。
鉛筆アイコンを長押しするとメモ一覧画面を表示します。

メモ登録中は、鉛筆アイコンが赤色になります。



メモ登録中は月・週カレンダーにアイコンを表示します。

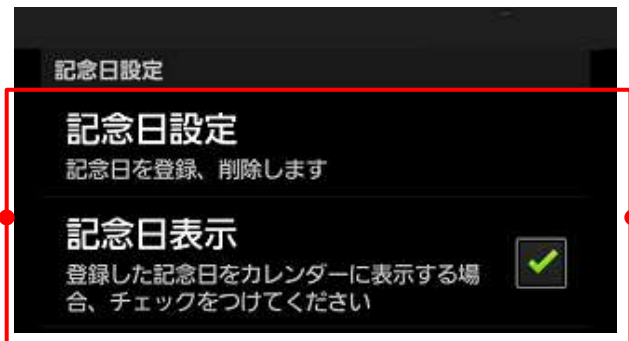


一覧内のメモをタップすると登録画面を表示します。

メモ機能オプション（1）

- ・ 記念日設定機能

メモ機能ご購入された方は、記念日設定機能がご利用できます。



記念日設定メニューより記念日の登録を行います。



記念日のタイトルを入力して、年月日を選択します。
※本日までの日付も計算して表示します。

設定画面に記念日設定のメニューが表示されます。

2015年3月						
日	月	火	水	木	金	土
1 大安	2 赤口	3 先勝	4 友引	5 先勝	6 仏滅	7 大安
8 赤口	9 先勝	10 友引	11 先勝	12 仏滅	13 大安	14 赤口
15 先勝	16 友引	17 先勝	18 仏滅	19 大安	20 友引	21 先勝 春分の日
22 仏滅	23 大安	24 赤口	25 先勝 誕生日	26 友引	27 先勝	28 仏滅

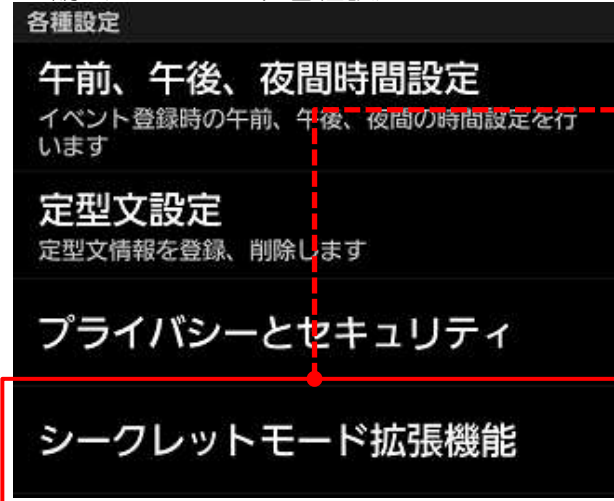
29	大安	30	申口	31	先勝	1	表引	2	先勝	3	仏滅	4	大安
----	----	----	----	----	----	---	----	---	----	---	----	---	----

メニューより記念日表示のチェックを付けると、毎年該当日にカレンダーに表示します。

2-2. シークレットモードセキュリティ強化機能

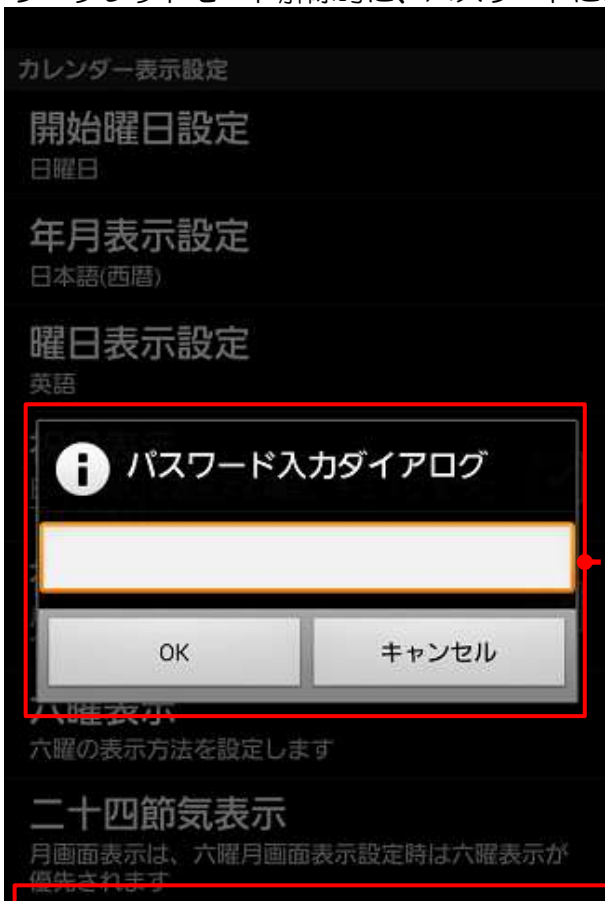
シークレットモードで登録したイベントを表示する際に、パスワードによる認証を行います。

ご購入いただくと、各種設定メニューにシークレットモード拡張機能が表示されます。




メニューを選択して、パスワード設定画面で、パスワードを設定します。

シークレットモード解除時に、パスワードによる認証を行います。



パスワードが登録済みのパスワードと一致した場合のみ、シークレットイベントを表示します。



チェックすると、パスワード入力ダイアログを表示します。

2-3. カメラ画像保存枚数拡張機能

ご購入いただくと、イベント詳細画面のカメラ機能で撮影可能な写真枚数の制限が解除されます。



1イベントに対して、無料で5枚まで写真を撮影できますが、枚数制限が解除されます。

※1度購入いただくことで、すべてのイベントに対しての制限を解除します。

※ご購入いただくと、以下の機能がオプションで使用できます。

- カメラ撮影時のズーム機能